

Природно кретање становништва* 1961 – 1997.

Профил
јул 2024.

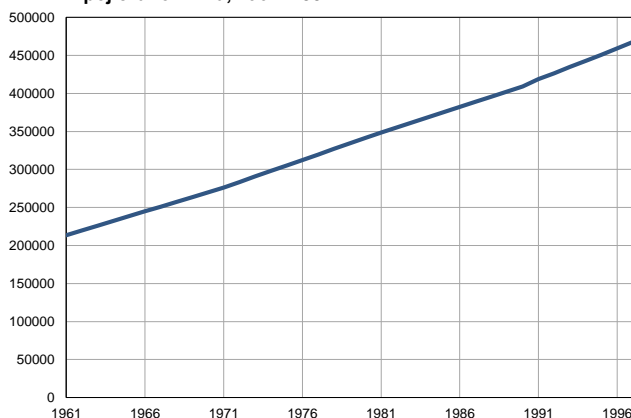
Пећка област

	1961.	1997.
Број становника	213423	467500
Живорођени, број	8856	9666
Умрли, број	2504	1753
Природни прираштај, број	6352	7913
Умрла одојчад, број	1055	126
Живорођени, на 1 000 становника	42	21
Умрли, на 1 000 становника	12	4
Природни прираштај, на 1 000 становника	30	17
Умрла одојчад, на 1 000 живорођених	119	13

Извор: Витална статистика, РЗС

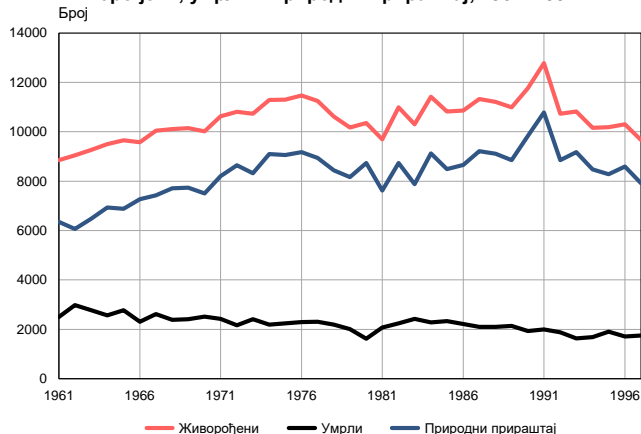
* Републички завод за статистику од 1998. године не располаже демографским подацима за АП Косово и Метохија, тако да они нису садржани у обухвату података за Републику Србију.

Број становника, 1961–1997.



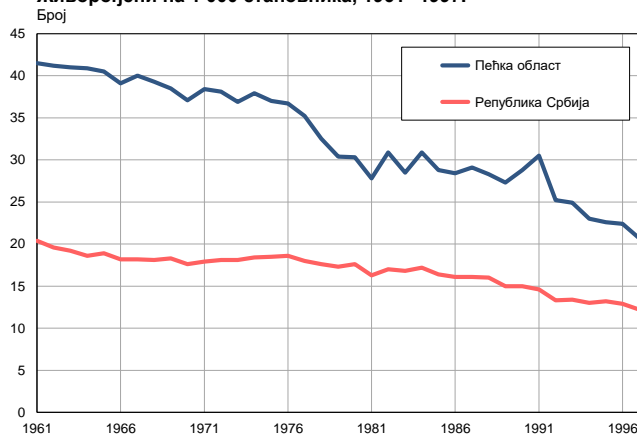
Извор: Витална статистика, РЗС

Живорођени, умрли и природни прираштај, 1961–1997.



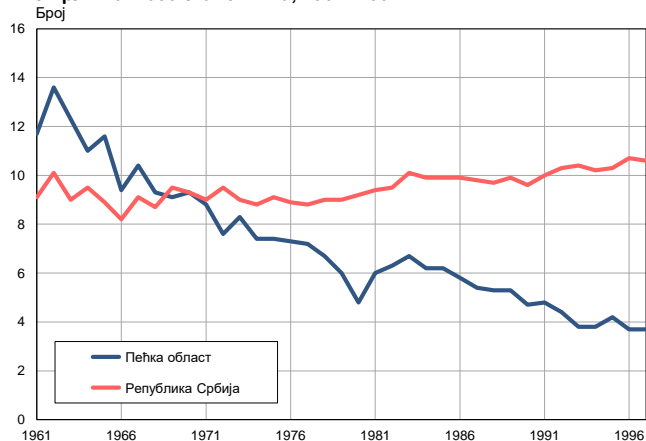
Извор: Витална статистика, РЗС

Живорођени на 1 000 становника, 1961–1997.



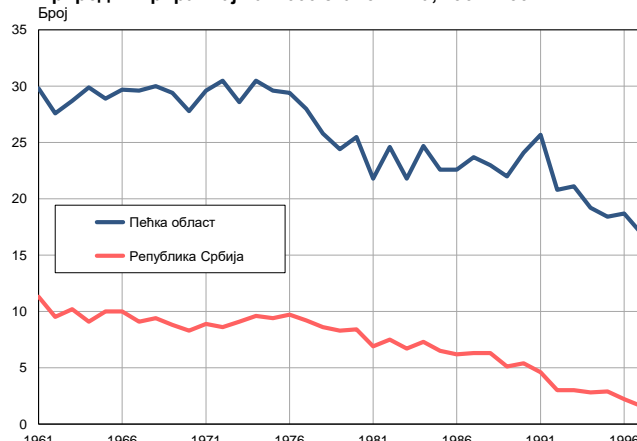
Извор: Витална статистика, РЗС

Умрли на 1 000 становника, 1961–1997.



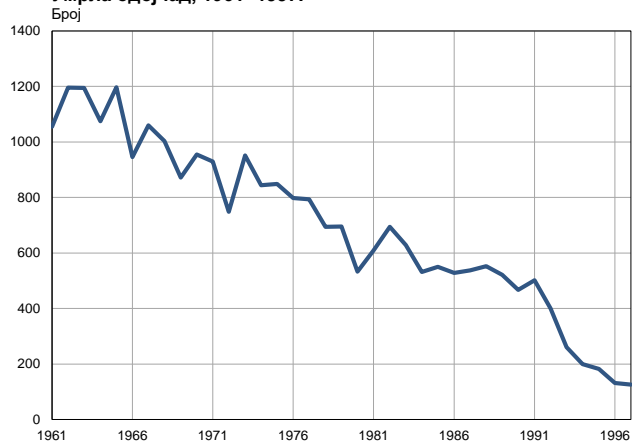
Извор: Витална статистика, РЗС

Природни прираштај на 1 000 становника, 1961–1997.



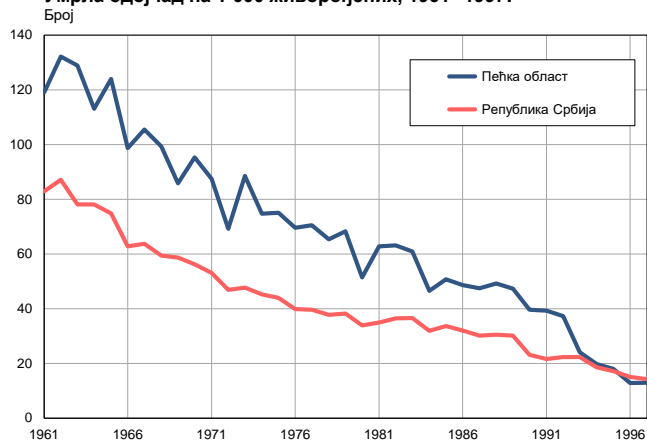
Извор: Витална статистика, РЗС

Умрла одојчад, 1961–1997.



Извор: Витална статистика, РЗС

Умрла одојчад на 1 000 живорођених, 1961–1997.



Извор: Витална статистика, РЗС

Табела. Природно кретање становништва, Пећка област

Година	Број становника	Живо-рођени	Умрли	Природни прираштај	Умрла одојчад	На 1000 становника			Умрла одојчад на 1000 живо-рођених
						живорођени	умрли	природни прираштај	
1961	213423	8856	2504	6352	1055	41,5	11,7	29,8	119,1
1962	219705	9046	2983	6063	1196	41,2	13,6	27,6	132,2
1963	225987	9265	2781	6484	1194	41,0	12,3	28,7	128,9
1964	232269	9505	2565	6940	1075	40,9	11,0	29,9	113,1
1965	238551	9656	2778	6878	1197	40,5	11,6	28,9	124,0
1966	244833	9583	2309	7274	946	39,1	9,4	29,7	98,7
1967	251115	10046	2624	7422	1060	40,0	10,4	29,6	105,5
1968	257397	10104	2391	7713	1003	39,3	9,3	30,0	99,3
1969	263679	10148	2406	7742	872	38,5	9,1	29,4	85,9
1970	269961	10014	2512	7502	955	37,1	9,3	27,8	95,4
1971	276243	10620	2421	8199	929	38,4	8,8	29,6	87,5
1972	283476	10804	2166	8638	748	38,1	7,6	30,5	69,2
1973	290709	10730	2408	8322	951	36,9	8,3	28,6	88,6
1974	297942	11291	2191	9100	844	37,9	7,4	30,5	74,7
1975	305175	11299	2247	9052	849	37,0	7,4	29,6	75,1
1976	312408	11468	2295	9173	798	36,7	7,3	29,4	69,6
1977	319641	11248	2305	8943	793	35,2	7,2	28,0	70,5
1978	326874	10617	2186	8431	694	32,5	6,7	25,8	65,4
1979	334107	10170	2009	8161	695	30,4	6,0	24,4	68,3
1980	341340	10358	1624	8734	533	30,3	4,8	25,5	51,5
1981	348557	9690	2076	7614	609	27,8	6,0	21,8	62,8
1982	355298	10986	2249	8737	694	30,9	6,3	24,6	63,2
1983	362039	10306	2425	7881	629	28,5	6,7	21,8	61,0
1984	368780	11410	2282	9128	532	30,9	6,2	24,7	46,6
1985	375521	10821	2337	8484	550	28,8	6,2	22,6	50,8
1986	382262	10865	2212	8653	528	28,4	5,8	22,6	48,6
1987	389003	11323	2104	9219	538	29,1	5,4	23,7	47,5
1988	395744	11215	2103	9112	552	28,3	5,3	23,0	49,2
1989	402485	10983	2134	8849	521	27,3	5,3	22,0	47,4
1990	409226	11767	1930	9837	467	28,8	4,7	24,1	39,7
1991	418800	12782	1998	10784	502	30,5	4,8	25,7	39,3
1992	426500	10730	1879	8851	400	25,2	4,4	20,8	37,3
1993	434700	10821	1641	9180	261	24,9	3,8	21,1	24,1
1994	442600	10161	1684	8477	200	23,0	3,8	19,2	19,7
1995	450900	10190	1906	8284	183	22,6	4,2	18,4	18,0
1996	459400	10303	1710	8593	132	22,4	3,7	18,7	12,8
1997	467500	9666	1753	7913	126	20,7	3,7	17,0	13,0

Извор: Витална статистика, РЗС

Дефиниције

Број становника

Број становника се односи на годину посматрања. Подаци о броју становника за 1961, 1971, 1981. и 1991. годину јесу пописни подаци, док је за међупописне године процењен број становника израчунат као просечна међупописна разлика.

Живорођени

Апсолутни број живорођених у току једне године. Живорођено дете је дете које је после рођења показивало знаке живота (дисање, односно куцање срца), макар и за најкраће време, без обзира на трајање трудноће мајке.

Умрли

Апсолутни број умрлих лица у току једне године. Умрло лице је лице код којег је било када, након живорођења, дошло до трајног престанка свих знакова живота.

Природни прираштај

Природни прираштај представља разлику између броја живорођених и умрлих у посматраној години.

Умрла одојчад

Апсолутни број умрле одојчади у једној години. Умрла одојче је дете код кога је након живорођења, а пре него што је навршило једну годину живота, дошло до трајног престанка свих знакова живота.

Живорођени на 1 000 становника

Стопа живорођених представља однос броја живорођених и броја становника у години посматрања. Рачуна се тако што се број живорођених подели бројем становника и помножи са 1000.

Умрли на 1 000 становника

Општа стопа морталитета представља однос броја умрлих и броја становника у години посматрања. Рачуна се тако што се број умрлих подели бројем становника и помножи са 1000.

Природни прираштај на 1 000 становника

Стопа природног прираштаја представља разлику између броја живорођених и броја умрлих, у односу на број становника у години посматрања.

Стопа природног прираштаја = (број живорођених - број умрлих) / број становника * 1000

Умрла одојчад на 1 000 живорођених

Стопа смртности одојчади представља однос броја умрле деце старости испод 1 године и броја живорођене деце у години посматрања. Стопа се рачуна на 1000 живорођења.

Стопа смртности одојчади = (број умрле деце старости испод 1 године / број живорођене деце) * 1000

Додатне информације:



Преузмите све податке из базе у Excel формату:

[Подаци](#)



DevInfo профили:

devinfo.stat.gov.rs/diProfili



DevInfo база података online:

devinfo.stat.gov.rs/vitalna



За додатне информације и питања можете се обратити на:

devinfo@stat.gov.rs